













**HINWEIS:**

**ACHTUNG:**

- FUNDIERUNG LT. STATIK
- GRUNDKANAL / DRAINAGE und SONSTIGE LEITUNGSFÜHRUNG LT. HSL - PLANUNG
- LEITUNGSFÜHRUNG ELEKTRO LT. ELEKTRO - PLANUNG



**LEGENDE:**

	DÄMMUNG		STAHLBAU
	HÖLZBAU		BESTAND
	LEICHTBAUWAND		ABBRUCH
	MAUERWERK		BRANDABSCHNITT
	ORT- BETONBAU		AUSHÖHLSUNG
	FERTIGTEIL- BETONBAU		

[illegible]

Die Angaben sind zu prüfen und mit d. Plänen der Subplone zu vergleichen! Unstimmigkeiten sind mit der Bauleitung abzuklären!  
Vor Baubeginn ist der aktuelle Pflanzzustand nachzufragen und vor Ort Naturmoße zu nehmen!